

Tenda con cassonetto a chiusura integrale con bracci di estensione in alluminio con catena triplex in acciaio inox.

Possibilità di regolazione micrometrica dell'inclinazione.

Movimentazione bracci su bronzine autolubrificanti.

Rullo avvolgitore: $\varnothing 70$

Inclinazione minima 5°

Inclinazione massima 40°

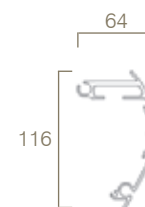
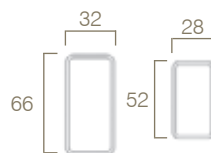
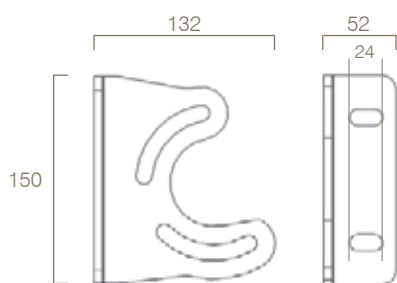
Le tende sono normalmente progettate per una inclinazione minima di $25/30^\circ$. Con pendenze inferiori, quindi con tende montate quasi in orizzontale, si potrebbe avere una scarsa tensione del telo nella parte centrale dovuta al peso stesso del tessuto.



SUPPORTO UNIVERSALE

PROFILI BRACCI "TIPO C"


PROFILO TERMINALE



TENDE A BRACCI CON CASSONETTO

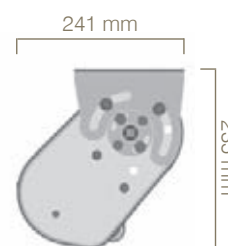
Sporgenza	150	175	200	225	250	300
Larghezza minima realizzabile	183	208	230	258	282	334

SPORGENZA MASSIMA 3 MT



INCLINAZIONE	5°	40°
--------------	----	-----

ATTACCO A SOFFITTO



INCLINAZIONE	5°	40°
--------------	----	-----

ATTACCO A PARETE

